

A stylized human silhouette in profile, facing left, rendered in a light purple color. The silhouette is filled with a pattern of small, light purple circles. The background is a solid dark purple color. The bottom of the image features a curved white line separating the purple background from a solid teal background.

ATLAS DE
GASTROENTEROLOGIA

DISPEPSIA FUNCIONAL

— PARA VER A — **REALIDADE AUMENTADA** DESTE MATERIAL:

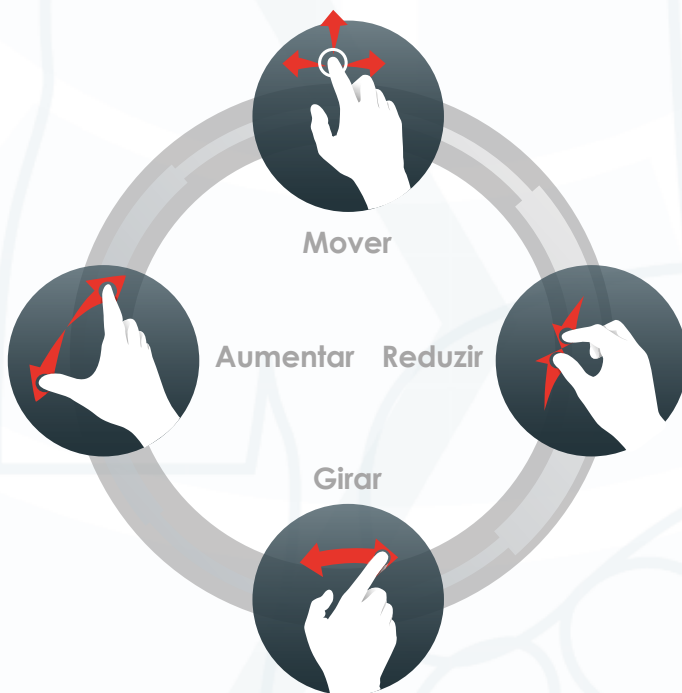
1 Pesquise e faça o download grátis do aplicativo Pulse-Tech em seu Smartphone ou Tablet.



2 Abra o aplicativo e direcione a câmera de seu dispositivo móvel para a imagem das páginas identificadas com o logotipo RA.



3 Descubra o conteúdo interativo em Realidade Aumentada.



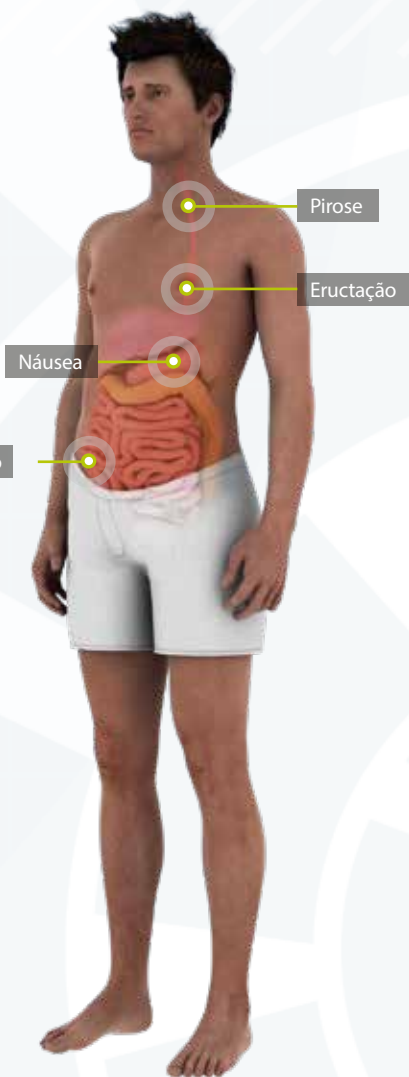
DISPEPSIA FUNCIONAL ¹

O que é dispepsia funcional?

Dispepsia funcional (DF) compreende sintomas que ocorrem comumente no trato gastrointestinal que não são atribuídos à alterações anatômicas ou bioquímicas. A dispepsia é definida como dor ou desconforto localizada no abdômen superior e pode incluir uma variedade de sintomas como: dor epigástrica, sensação de plenitude pós-prandial, saciedade precoce, anorexia, eructação, náuseas e vômitos, distensão abdominal, pirose e regurgitação.

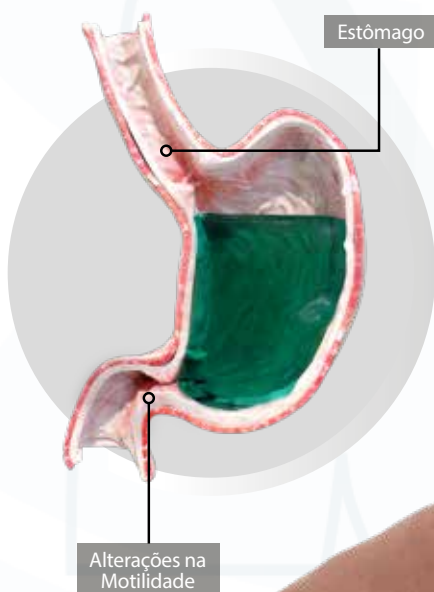


Dor localizada

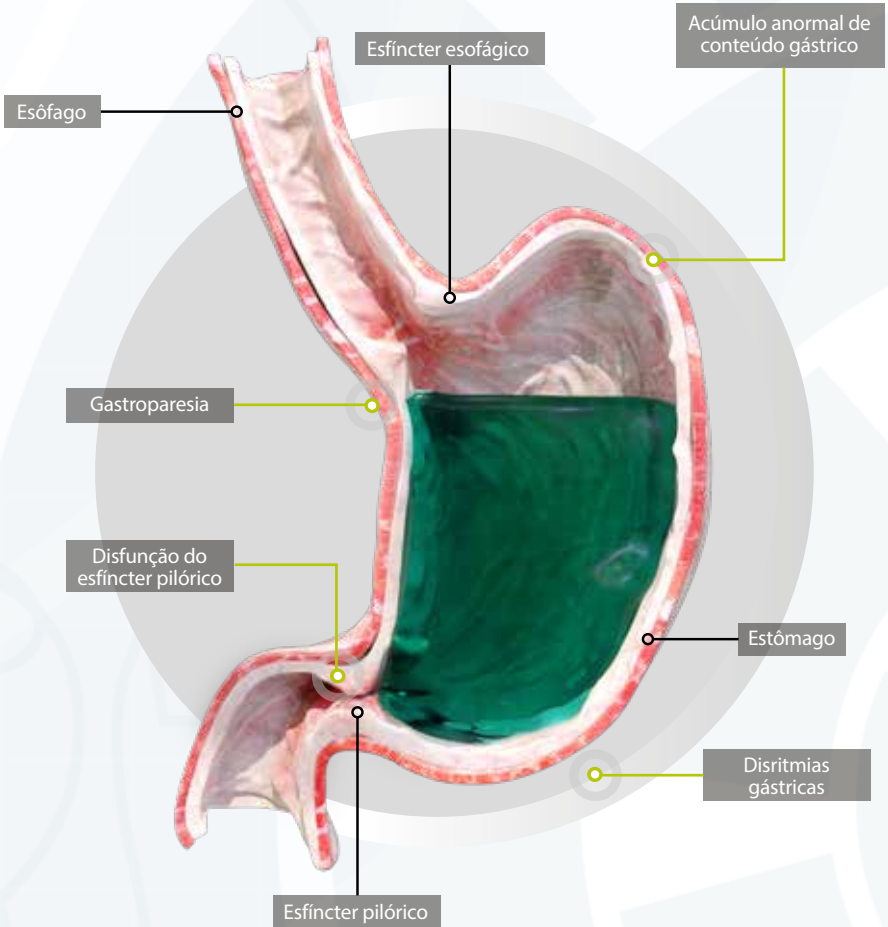


80% dos pacientes possuem mais que 5 sintomas. O aparecimento destes sintomas pode ou não estar relacionado com a ingestão de alimentos.

Não se tem estabelecido definitivamente um mecanismo fisiopatológico para DF. Isto ocorre devido a DF estar inserida dentro de um grupo heterogêneo de desordens. Propõe-se que a DF envolve motilidade gástrica diminuída, o que explicaria os sintomas, como inchaço, saciedade precoce, náuseas e vômitos.

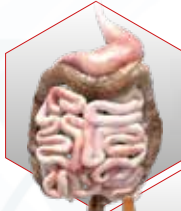


Alteração da motilidade gástrica:



FATORES PREDISPONETES, SINAIS E SINTOMAS DE ALARME ¹

Sintomas de DF podem ocorrer após um episódio de gastroenterite aguda por salmonella.



Alimentos com alto teor de gordura, pimenta e outros, como café e álcool.

O uso de AINES e inibidores COX-2.



Fumar aumenta o risco de desenvolver dispepsia funcional.

Vômito recorrente



Perda de peso



SINAIS E SINTOMAS DE ALARME:



Antecedentes familiares de câncer, sangramento gastrointestinal



Disfagia

¹ Gowami BD, Phulan C. Clinical Features of Functional Dyspepsia. J Assoc Physicians India. 2012;21:2.
² Loyd RA, McClellan DA. Update on the evaluation and management of functional dyspepsia. Am Fam Physician. 2011;83(5):547-52.